



asuransi **Bintang**

PUSH THE
LIMIT

RAPAT UMUM PEMEGANG SAHAM TAHUNAN (RUPST) PT. ASURANSI BINTANG TBK

Graha Niaga
Jakarta, 26 Juni 2018



Pembukaan RUPST
Oleh
Pimpinan Rapat/Presiden Komisaris



Kondisi Perusahaan Saat Ini

31 Desember 2017

127 M

Total Aset Syariah

98 M

Total Ekuitas
Syariah

439

Jumlah Karyawan
285 - karyawan tetap

26

Tenaga Ahli

Berdiri Sejak Tahun 1955



Total Aset **738M**

Total Ekuitas **268 M**

Pencapaian Tingkat Solvabilitas

138,9%

Jumlah Kantor Cabang &
Pemasaran

28

63 thn



AGENDA ACARA

1. Laporan Direksi Mengenai Kegiatan Perseroan Untuk Tahun Buku 2017
2. Pengesahan Laporan Posisi Keuangan dan Laporan Laba-Rugi Komprehensif Perseroan Untuk Tahun Buku Yang Berakhir Tanggal 31 Desember 2017 Serta Laporan Tugas Pengawasan Dewan Komisaris
3. Penggunaan Keuntungan Tahun Buku 2017
4. Perubahan Susunan Anggota Dewan Komisaris
5. Penentuan Gaji Dan/Atau Tunjangan Lainnya Bagi Para Anggota Direksi Dan Para Anggota Dewan Komisaris Perseroan
6. Penunjukan Akuntan Publik Untuk Tahun Buku 2018
7. Pengesahan Rencana Bisnis Perseroan tahun 2018 - 2020



AGENDA ACARA

1. Laporan Direksi Mengenai Kegiatan Perseroan Untuk Tahun Buku 2017
2. Pengesahan Laporan Posisi Keuangan dan Laporan Laba-rugi Komprehensif Perseroan Untuk Tahun Buku Yang Berakhir Tanggal 31 Desember 2017



Laporan Direksi

MAKRO EKONOMI & INDUSTRI

 Pertumbuhan
Ekonomi
 **5,19%**

Pertumbuhan Sektor Jasa  **9,2%**

Pertumbuhan Industri
asuransi umum  **2,7%**

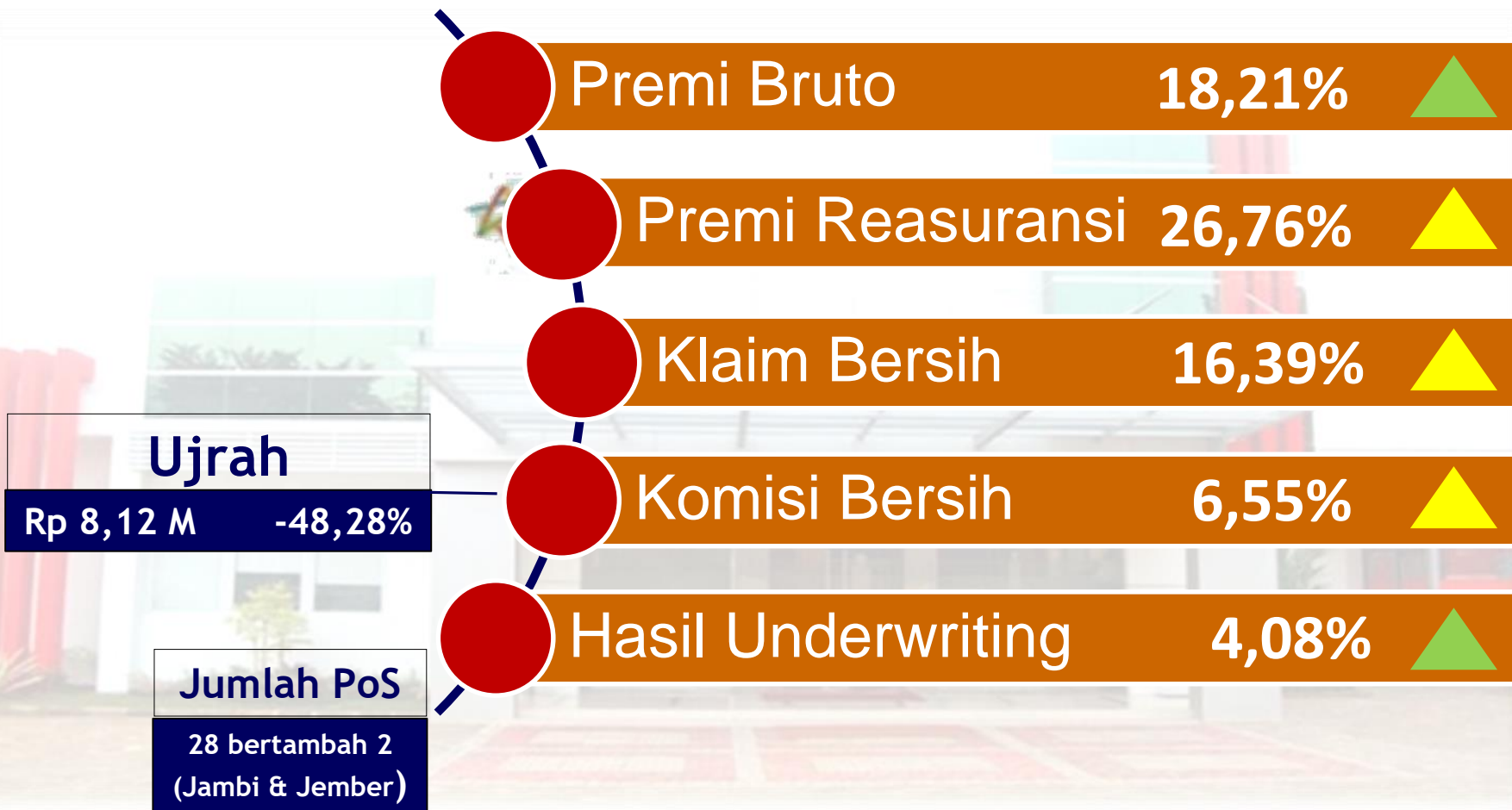
Pertumbuhan Produksi ASBI
 **18,21%**

Laju Inflasi **3,61%** yoy

Pelemahan Nilai Tukar  **0,6%**



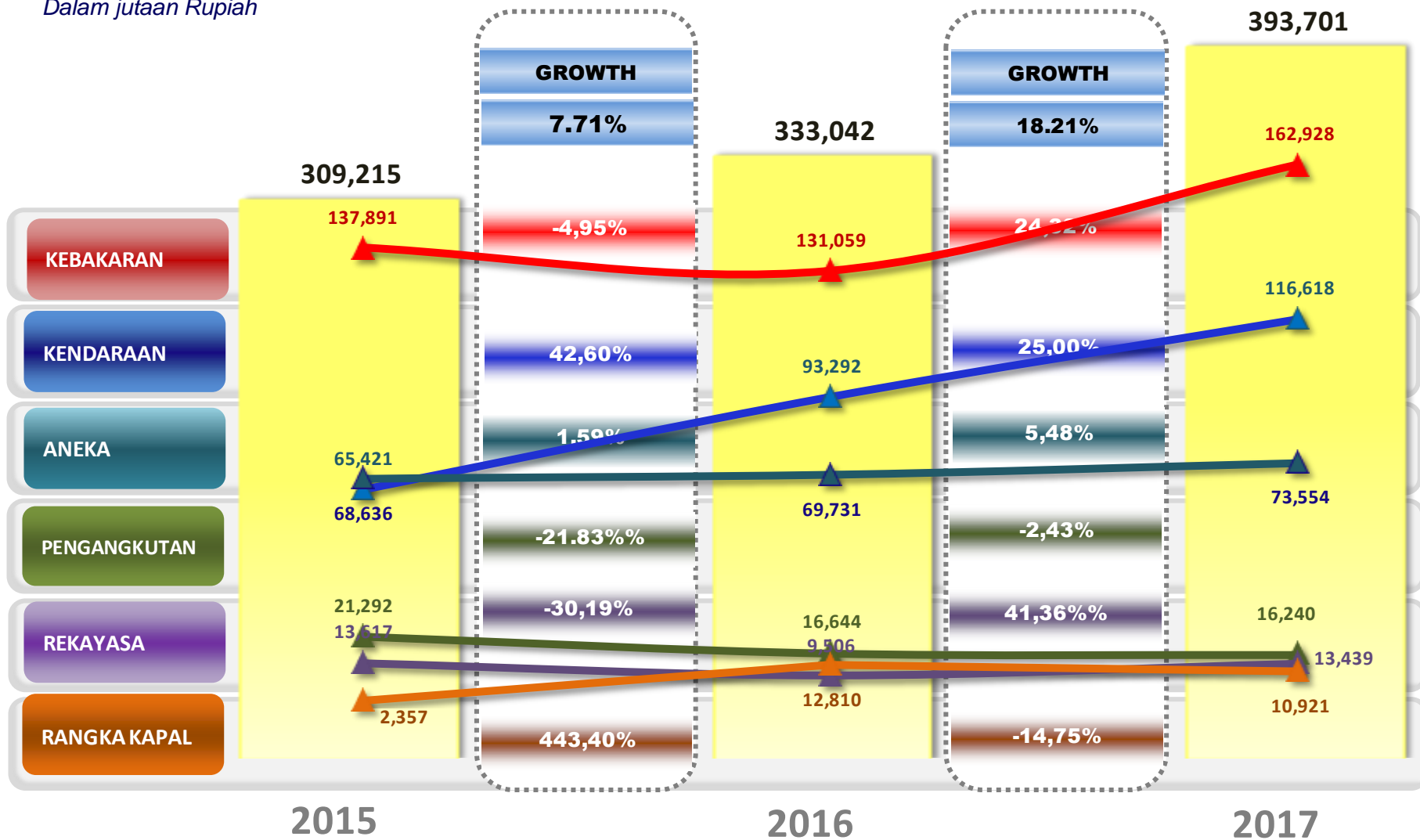
Kinerja





Pertumbuhan Premi Bruto

Dalam jutaan Rupiah





Laba Rugi Komprehensif Konsolidasian

Dalam jutaan Rupiah

	2017	%	▲	2016	%
Premi Bruto	393,701	100	18,21%	333,042	100
Premi Reasuransi	(145,487)	(36.95)	26,77%	(114,765)	(34.46)
(Kenaikan) / Penurunan Cad Premi	(22,171)	(5.63)	38,54%	(16,003)	(4.81)
Klaim Bersih	(54,262)	(13.78)	16,39%	(46,618)	(14.00)
Komisi Bersih	(66,792)	(16.97)	6,55%	(62,685)	(18.82)
Ujrah	8,122	2.06	-48.28%	15,704	4.72
Hasil Underwriting	113,111	28.73	4,08%	108,674	32.63
Hasil Investasi	32,492	8.25	179,68%	11,617	3.49
Beban Usaha	(127,752)	(32.45)	16,89%	(109,293)	(32.82)
Pendapatan Lain-Lain	(3,920)	(1.00)	-150,70%	7,732	2.32
Beban Pajak	(419)	(0.11)	-87,78%	(3,426)	(1.03)
laba Tahun Berjalan	13,511	3.43	-11,72%	15,305	4.60
Laba Komprehensif	98,459	25.01	462,02%	17,519	5.26
Laba Per Saham	39		-11,36%	44	



Laporan Posisi Keuangan Konsolidasian

▶ Aset

Dalam jutaan Rupiah

	2017		2016
Kas dan Setara Kas	21,800	4,20%	20,921
Piutang Premi	140,111	14,99%	121,842
Piutang Reas	25,112	93,2%	12,990
Piutang Lain-lain	13,086	88,73%	6,934
Investasi	266,835	23,70%	215,711
Aset Reasuransi	131,006	45,56%	90,004
Aset Tetap	114,006	247,68%	32,790
Aset Tidak Berwujud	2,888	-27,84%	4,002
Aset Pajak Tangguhan	6,158	1.14%	6,089
Biaya Dibayar Dimuka	14,621	29,75%	11,269
Aset Lain-Lain	2,560	-23,50%	3,347
Jumlah Aset	738,184	40,37%	525,899



Laporan Posisi Keuangan Konsolidasian

► Liabilitas & Ekuitas

Dalam jutaan Rupiah

	2017		2016
Utang Klaim	5,648	19,91%	4,710
Utang Reasuransi	48,261	63,03%	29,602
Utang Komisi	32,728	210,35%	10,545
Utang Pajak	2,575	-28,77%	3,616
Beban Akrua	34,458	124,76%	15,331
Liabilitas Kontrak Asuransi	336,879	19,65%	281,564
Utang Lain-lain	10,088	46,63%	6,879
Jumlah Liabilitas	470,636	33,61%	352,247
Ekuitas	267,548	54,07%	173,652
Total Liabilitas & Ekuitas	738,184	40,37%	525,899



Surplus Underwriting Dana Tabarru

Unit Usaha Syariah

Dalam jutaan Rupiah


	2017		2016
Kontribusi Bruto	31,751	-45,80%	58,579
Beban Ujroh	(8,122)	-48,28%	(15,704)
Bagian Reasuransi	(6,507)	326,56%	(1,526)
(Kenaikan)/Penurunan Cad Kontribusi	9,951	131,99%	4,289
Pembayaran Klaim	(26,083)	-44,44%	(46,941)
Klaim Reasuransi	286	38,391%	1
Penyisihan Teknis	342	-115,04	(2,276)
Hasil Investasi	508	24,80%	407
Beban pengelolaan investasi	(80)	-27,34%	(110)
Surplus Underwriting Dana Tabarru'	2,047	-162,40%	(3,280)



Laba Rugi Operator

Unit Usaha Syariah

Dalam jutaan Rupiah

	2017		2016
Pendapatan Ujroh	8,122	-48,28%	15,704
Pend Investasi Peserta	80	-27,34%	110
Pendapatan Investasi	22,240	646,37%	2,980
Beban Komisi	(6,654)	-44,11%	(11,905)
Beban Usaha	(6,673)	100,58%	(3,327)
Laba Usaha	15,176	326,15%	3,561
Pendapatan Lain	(4,035)	-433,99%	1,348
Laba Bersih	11,141	126,94%	4,909



Laporan Posisi Keuangan

Unit Usaha Syariah

Dalam jutaan Rupiah

	2017	%	▲	2016	%
Investasi	78,284	100	36,68%	58,559	100
Piutang Kontribusi	14,107	18.02	-38,69%	23,008	39.29
Aset Tetap	13,442	17.17	131,38%	5,810	9.92
Total Aset	126,672	161.81	13,95%	111,162	189.83
Jumlah Liabilitas	22,672	28.96	-15,24%	26,748	45.68
Dana Tabarru	5,689	7.27	56,18%	3,643	6.22
Jumlah Ekuitas	98,310	125.58	21,71%	80,771	137.93
Jumlah Liabilitas, Dana Tabarru dan Ekuitas	126,672	161.81	13,95%	111,162	189.83



Pemenuhan Peraturan Yang Berlaku

Kesehatan Keuangan

Konvensional

Pencapaian Batas Tingkat Solvabilitas

Realisasi	Syarat
138.86%	120%

Unit Usaha Syariah

Tingkat Solvabilitas Dana Tabarru'

Solvabilitas Dana Perusahaan

Realisasi	Syarat
132.13%	80%
418.60%	80%

Penghargaan



Predikat "Sangat Bagus" periode tahun 2017, Asuransi Umum "Berpremi Bruto Rp 250 Miliar s/d 1 Triliun.



2017 Warta Ekonomi Awards as The Most Flexible Medical Insurance Provider

2nd Best General Insurance Company 2017, Kategori Ekuitas di bawah 200 Miliar Rupiah





Kegiatan Dewan Komisaris

1. 12 kali pertemuan Komisaris secara resmi dan beberapa pertemuan ad-hoc serta pertemuan dengan Komite-Komite terkait
2. Kegiatan dari Komite Audit, Komite Pemantau Kebijakan Risiko, Komite Nominasi dan Remunerasi, Komite Tata Kelola Yang Baik & Benar (*Good Corporate Governance*)
3. Penilaian Kinerja Direksi yang cukup baik
 - Pencapaian produksi premi dengan pertumbuhan 18,21% sementara pertumbuhan industry 2,7% dengan pencapaian 87,48% dari target
 - Rasio hasil underwriting yang baik sebesar 28,73% dengan pencapaian target sebesar 85,51%
 - Peningkatan biaya manajemen secara nominal yang difokuskan untuk pengembangan pengembangan SDM dan kemampuan IT serta Pengembangan kerja sama dengan mitra kerja. Secara prosentase terhadap premi bruto terjadi penurunan dari 32,82% di tahun 2016 menjadi 32,45% di tahun 2017
 - Peningkatan total aset sebesar 40,4% menjadi Rp 738 miliar yang disertai dengan peningkatan eukitas sebesar 54,1% menjadi Rp 267,6 miliar
 - Peningkatan nilai buku per saham menjadi Rp 768 per saham di tahun 2017 dari Rp 498 per saham di tahun 2016
4. Pemenuhan peraturan dan ketentuan yang berlaku untuk tahun 2017



Usulan

1. Menerima baik laporan Direksi mengenai kegiatan perseroan dan hasil yang telah dicapai selama tahun buku 2017 serta mengesahkan Laporan posisi keuangan dan Perhitungan Laba Rugi Komprehensif Perseroan yang telah diaudit oleh Kantor Akuntan Publik Mirawati Sensi Idris member of Moore Stephens International Limited untuk tahun buku yang berakhir pada tanggal 31 Desember 2017, sebagaimana ternyata dari laporannya No. 05120918LA tertanggal 15 Maret 2018 dengan pendapat wajar tanpa pengecualian dan menerima laporan pengawasan yang telah dilakukan oleh Komisaris Perseroan.
2. Dengan diterimanya laporan kegiatan Perseroan serta disahkannya Laporan posisi keuangan dan Perhitungan Laba Rugi Komprehensif Perseroan untuk tahun buku yang berakhir pada tanggal 31 Desember 2017 maka dengan demikian berarti juga memberikan pembebasan dan pelunasan sepenuhnya (aquit et de charge) kepada Direksi dan Dewan Komisaris Perseroan atas tindakan kepengurusan dan pengawasan yang mereka jalankan selama tahun buku 2017 sejauh tindakan-tindakan kepengurusan dan pengawasan tersebut tercermin dalam Laporan posisi keuangan dan Perhitungan Laba Rugi Komprehensif Perseroan.



ACARA KETIGA

Penggunaan Keuntungan Tahun Buku 2017



Usulan Penggunaan Laba Tahun 2017

Laba Bersih Tahun 2017	Rp	13,511,397,726
-------------------------------	-----------	-----------------------

Penggunaan Laba Tahun 2017

1. Untuk Dana Cadangan	Rp	675,569,886
------------------------	----	-------------

2. Untuk Dividen Tunai 348.386.472 X Rp. 10,- (Dividen Payout Ratio 25,78%)	Rp	3,483,864,720
---	----	---------------

3. Untuk Tanda Laba Karyawan 482 X Rp. 180.000	Rp	86,760,000
---	----	------------

4. Sisanya Untuk Dibukukan Dalam Sisa Laba	Rp	9,265,203,120
--	----	---------------



Jadwal Pembayaran Dividen

<i>Cum</i> Dividen Perdagangan Pada Pasar Reguler Dan Negosiasi	3 Juli 2018
<i>Ex</i> Dividen Perdagangan Pada Pasar Reguler Dan Pasar Negosiasi	4 Juli 2018
<i>Cum</i> Dividen Perdagangan Pada Pasar Tunai	6 Juli 2018
<i>Ex</i> Dividen Perdagangan Pada Pasar Tunai	9 Juli 2018
Tanggal Pencatatan	6 Juli 2018
Tanggal Pembayaran Dividen Tunai	26 Juli 2018



Usulan

1. Menyetujui untuk menyisihkan saldo laba sebagai dana cadangan sebesar kurang lebih 5% dari laba bersih tahun buku 2017, sebesar Rp 675.569.886,-
2. Menyetujui untuk membayar dividen terhadap 348,386,472 saham sebesar Rp 10 per saham atau sebesar Rp 3.483.864.720,-
3. Menyetujui untuk membayar Tanda Laba terhadap 482 sertifikat sebesar Rp 180.000,- per sertifikat atau sebesar Rp 86.760.000,-
4. Menyetujui untuk menahan sisa laba sebesar Rp 9.265.203.120,- di dalam saldo laba Perseroan



ACARA KEEMPAT

Perubahan Susunan Anggota Dewan Komisaris Perseroan



Mengangkat Bapak Ronald Waas selaku Komisaris Independen Perseroan



Usulan



Ronald Waas
Sebagai Komisaris Independen



Usulan Susunan Dewan Komisaris



Zafar D. Idham
Komisaris



Shanti L. Poesposoetjipto
Presiden Komisaris



Petronius Saragih
Komisaris



Chaerul D. Djakman
Komisaris Independen
(Merangkap ketua
komite Audit)



Krishna Suparto
Komisaris Independen
(Merangkap Ketua
Komite GCG)



Ieke Ch. Mandas
Komisaris Independen
(Merangkap Ketua
Komite Pemantau
Kebijakan Risiko)



Ronald Waas
Komisaris Independen



ACARA KELIMA

Penentuan Gaji Dan/Atau Tunjangan Lainnya Bagi Direksi & Dewan Komisaris Perseroan



Usulan

1. Memberikan kuasa kepada Dewan Komisaris Perseroan untuk menentukan besarnya gaji dan /atau tunjangan lainnya termasuk tantiem / bonus bagi para anggota Direksi Perseroan
2. Menetapkan besarnya gaji dan/atau tunjangan lainnya bagi seluruh anggota Dewan Komisaris Perseroan setinggi - tingginya sebesar Rp 180 juta (seratus delapan puluh juta Rupiah) perbulan setelah dipotong pajak penghasilan dan memberikan kuasa kepada Dewan Komisaris Perseroan untuk menentukan besarnya tantiem / bonus bagi seluruh anggota Dewan Komisaris Perseroan



ACARA KEENAM

Penunjukan Kantor Akuntan Publik Dan Akuntan Publik Untuk Tahun Buku 2018



Usulan

Memberikan wewenang kepada Dewan Komisaris untuk menunjuk Kantor Akuntan Publik dan Akuntan Publik yang akan mengaudit Laporan Keuangan Perseroan untuk tahun buku yang akan berakhir pada tanggal 31 Desember 2018 atas usulan Komite Audit dan memberi wewenang kepada Direksi untuk melakukan tindakan yang diperlukan mengenai penunjukkan Kantor Akuntan Publik dan Akuntan Publik tersebut.



ACARA KETUJUH

Pengesahan Rencana Bisnis Perseroan 2018 - 2020



Rencana Bisnis & Rencana Korporasi

Pemenuhan SE OJK no 15/2014, POJK no. 55/2017, SE OJK No. 1/ 2018 dan SE OJK no. 2/2018 mengenai Rencana Strategis Perusahaan Asuransi dan Bentuk dan Susunan Laporan Berkala Perusahaan Asuransi



Perusahaan wajib menyampaikan Rencana Korporasi dan Rencana Bisnis yang telah disetujui oleh RUPS



Rencana Korporasi dan Rencana Bisnis disampaikan kepada KE Pengawas IKNB paling lambat pada akhir bulan Oktober sebelum tahun Rencana Korporasi dan Rencana Bisnis dimulai



Rencana Korporasi dan Rencana Bisnis harus dilengkapi dengan bukti persetujuan pemegang saham baik melalui RUPS maupun pengambilan keputusan dengan usul keputusan yang diedarkan (circular resolution) bagi perusahaan yang berbadan hukum PT



Rencana Bisnis Usaha Konvensional

Asumsi yang digunakan

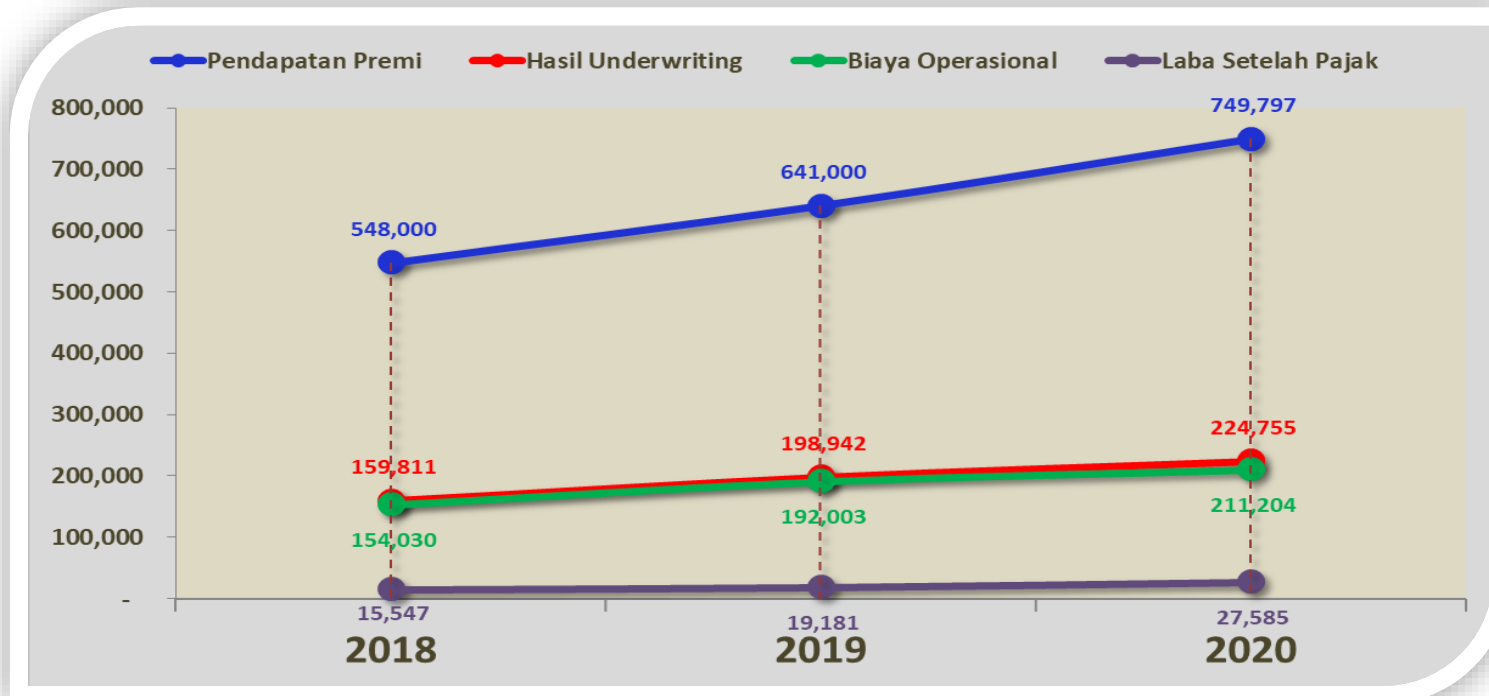
1. Nilai tukar : 1 USD = Rp. 13,900
(UOB Global Economic & market research)
2. Tingkat inflasi : Di kisaran 4%
3. Tingkat hasil investasi : 6% per tahun
4. Jumlah premi Pertanggungan Baru : Rp. 235 Miliar di tahun 2018 dan tumbuh 20% tahun berikutnya.
5. Tingkat penghentian polis : 6% tahun 2018 dan turun 10% ditahun berikutnya
6. Tingkat klaim (Klaim bruto / Premi Bruto) : 19%



Rencana Bisnis 2018 - 2020

Laba Rugi

Usaha Konvensional



Posisi Keuangan

Dalam Jutaan

	2018	2019	2020
Investasi	297,692	300,549	306,847
Non Investasi	418,683	486,784	556,540
TOTAL ASET	716,375	787,333	863,388
Total Liabilitas	466,338	520,620	572,616
Total Ekuitas	250,036	266,714	290,772
Total Liabilitas & Ekuitas	716,374	787,334	863,388



Rencana Bisnis Unit Usaha Syariah

Asumsi yang digunakan

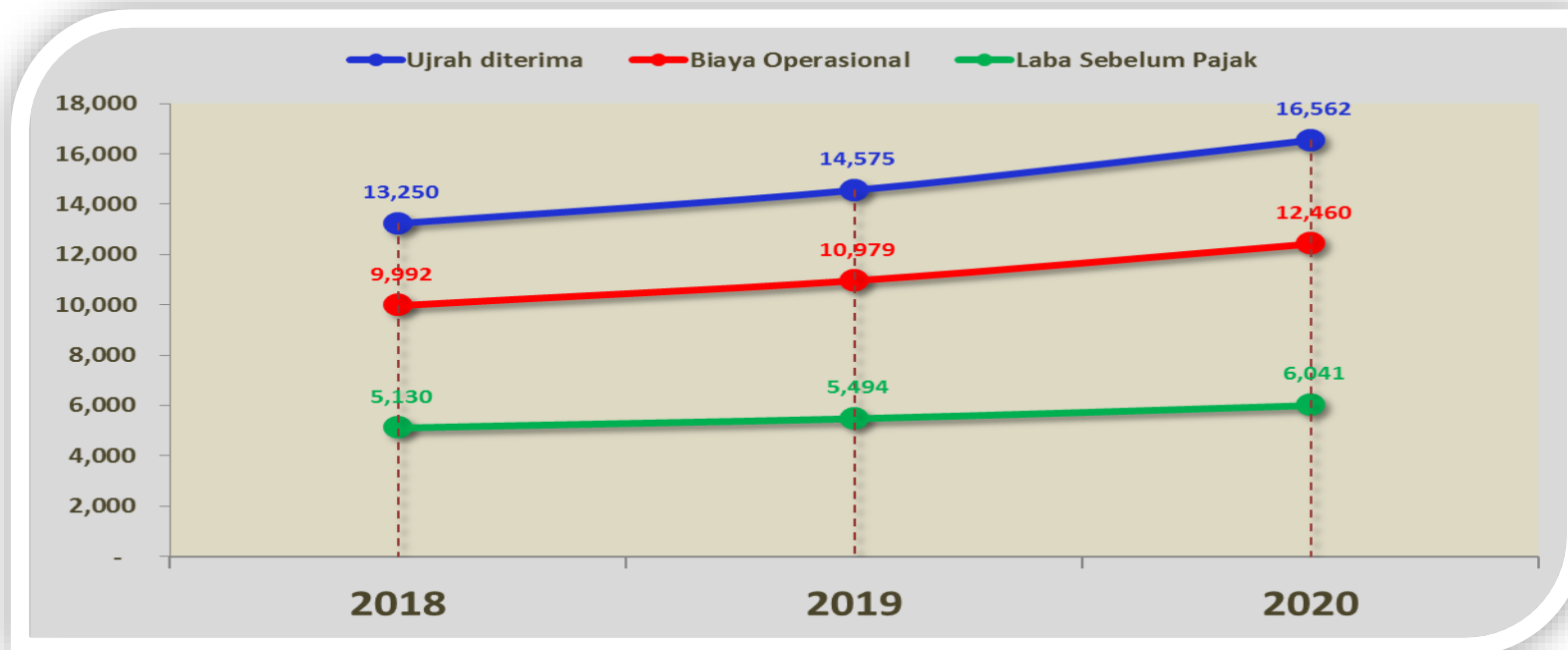
1. Nilai tukar : 1 USD = Rp. 13,900
(UOB Global Economic & market research)
2. Tingkat inflasi : Di kisaran 4%
3. Tingkat hasil investasi : 6% per tahun
4. Jumlah premi Pertanggungan Baru : Rp. 18 Miliar di tahun 2018 dan tumbuh 35% tahun berikutnya.
5. Tingkat penghentian polis : 4% tahun 2018 dan turun 8% ditahun berikutnya
6. Tingkat klaim : 59%



Rencana Bisnis 2018 -2020

Laba (Rugi) Operator

Usaha Syariah



Surplus U/W Dana Tabarru

Dalam Jutaan

	2018	2019	2020
Kontribusi Peserta	50,000	55,000	62,500
Beban Klaim	29,950	32,945	37,437
Pend. Underwriting	1,871	2,058	2,339



Posisi Keuangan Operator

Dalam Jutaan

	2018	2019	2020
Investasi	53,869	59,630	63,051
Non Investasi	54,930	56,203	60,202
TOTAL ASET	108,799	115,833	123,253
Total Liabilitas	8,664	12,539	16,431
Total Ekuitas	100,135	103,294	106,822
Total Liabilitas & Ekuitas	108,799	115,833	123,253

Posisi Keuangan Dana Tabarru

Dalam Jutaan

	2018	2019	2020
Investasi	32,041	36,075	40,316
Non Investasi	9,671	9,173	10,486
TOTAL ASET	41,713	45,248	50,802
Total Liabilitas	34,153	35,630	38,845
Total Ekuitas	7,560	9,619	11,957
Total Liabilitas & Ekuitas	41,713	45,248	50,802



Usulan

Menyetujui Rencana Bisnis Perseroan tahun 2018 - 2020
yang dipaparkan

